








STEINERNER TISCH

Stand: 05.07.2015 | Rev. 01

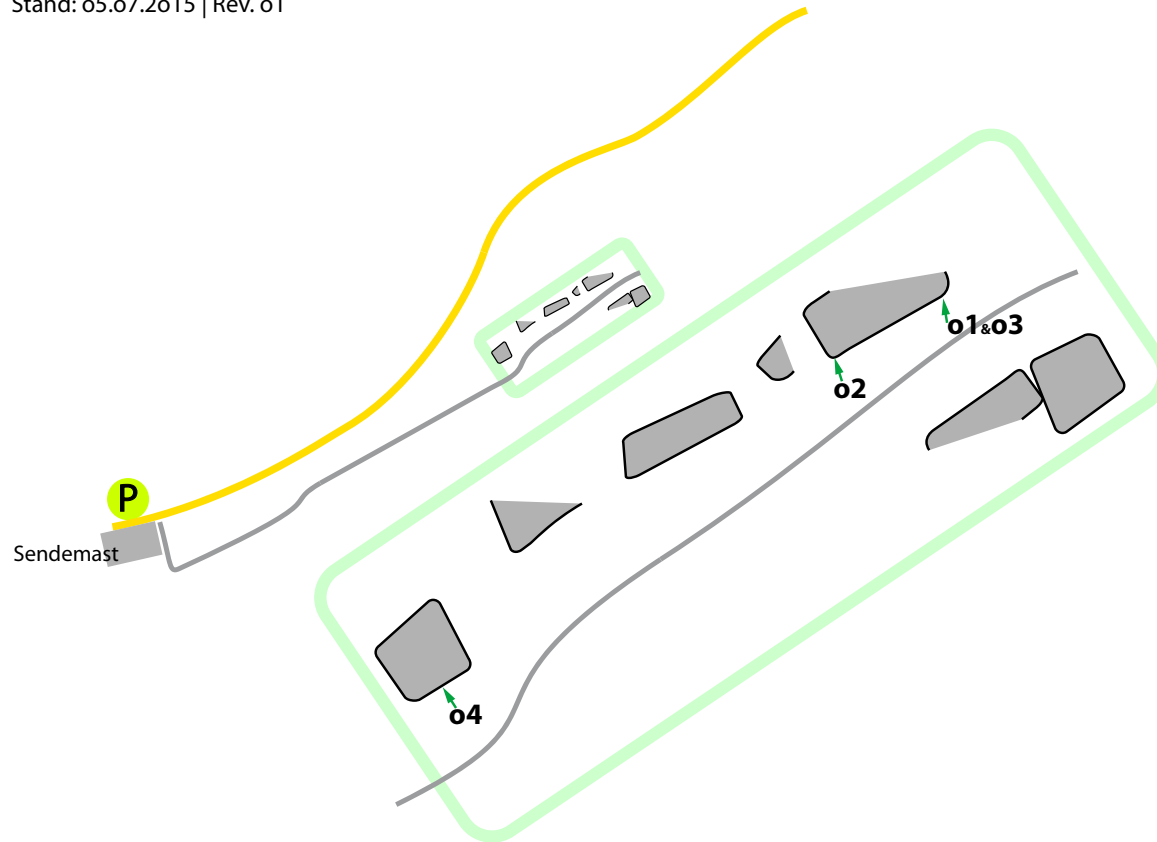
-  Autobahn
-  (Land-)Straße
-  Wald-/Wanderweg
-  Pfad
-  Parkplatz zum Spot
-  GPS-Koordinaten
-  Start des Boulders

- SS = Stehstart
- SD = Sitzstart (Sitdown)
- HS = Hockstart (Aus der Hocke)



STEINERNER TISCH

Stand: 05.07.2015 | Rev. 01



o1 - Moby Dick . fb.7a+ trav.

SD an der rechten Blockkante, via Leisten nach Rechts traversieren und die linke Kante raus. Lässt man das untere Band zum Stehen weg, wird's 7b+ trav.

o2 - Moby . fb.6a+ bloc

SD an der linken Kante, diese hoch und auf den Block.

o3 - Steuerboardseite . fb.6a bloc

SD an der rechten Kante und straight mit Kante und Leisten auf den Block.

o4 - Der Tisch . fb.6c bloc

SD am gelben Schriftzug, gerade ins und durchs Dach auf den Tisch.

Viele weitere, Boulder (fb.3-5) im nahen Umfeld möglich.