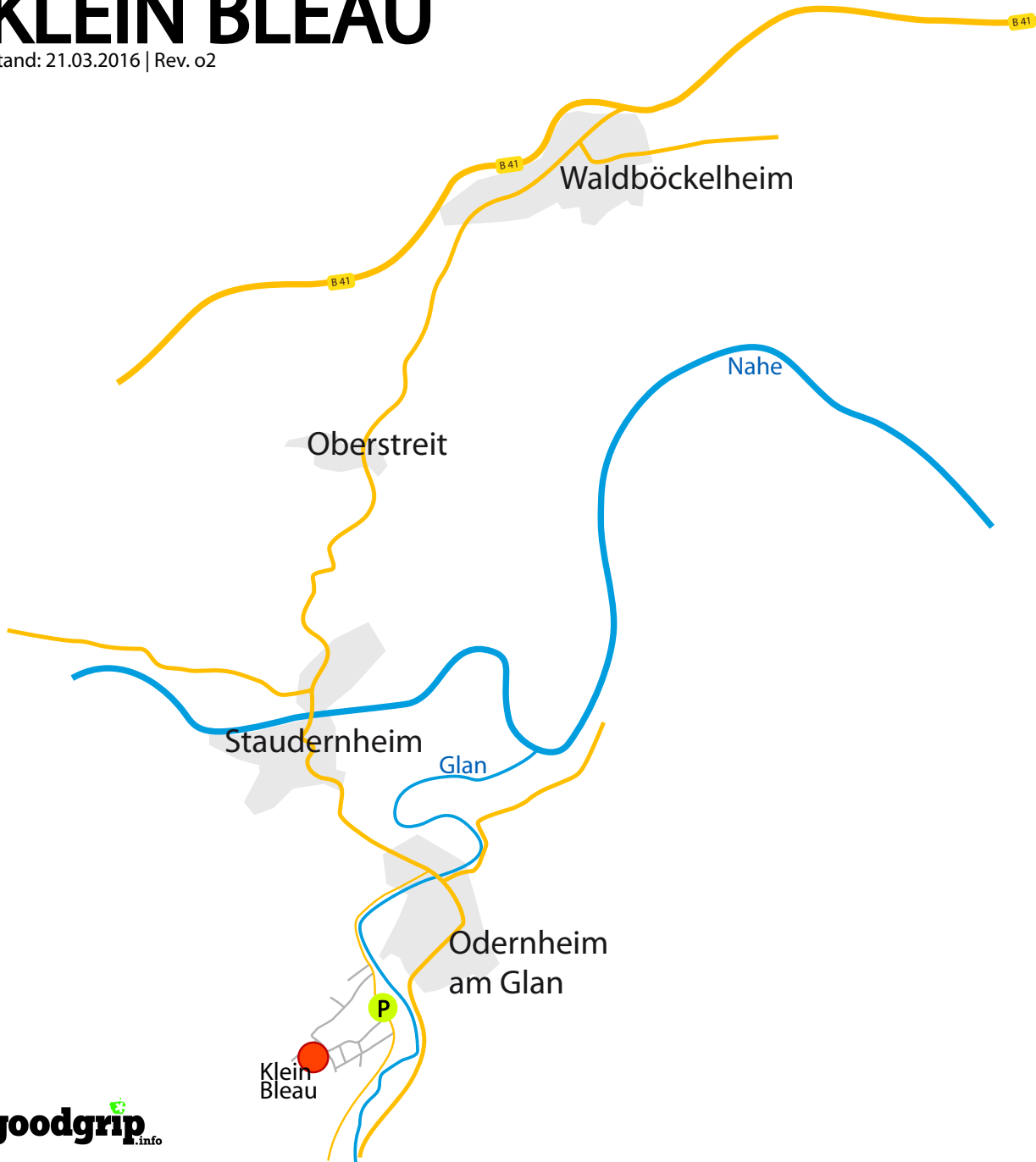









KLEIN BLEAU

Stand: 21.03.2016 | Rev. o2

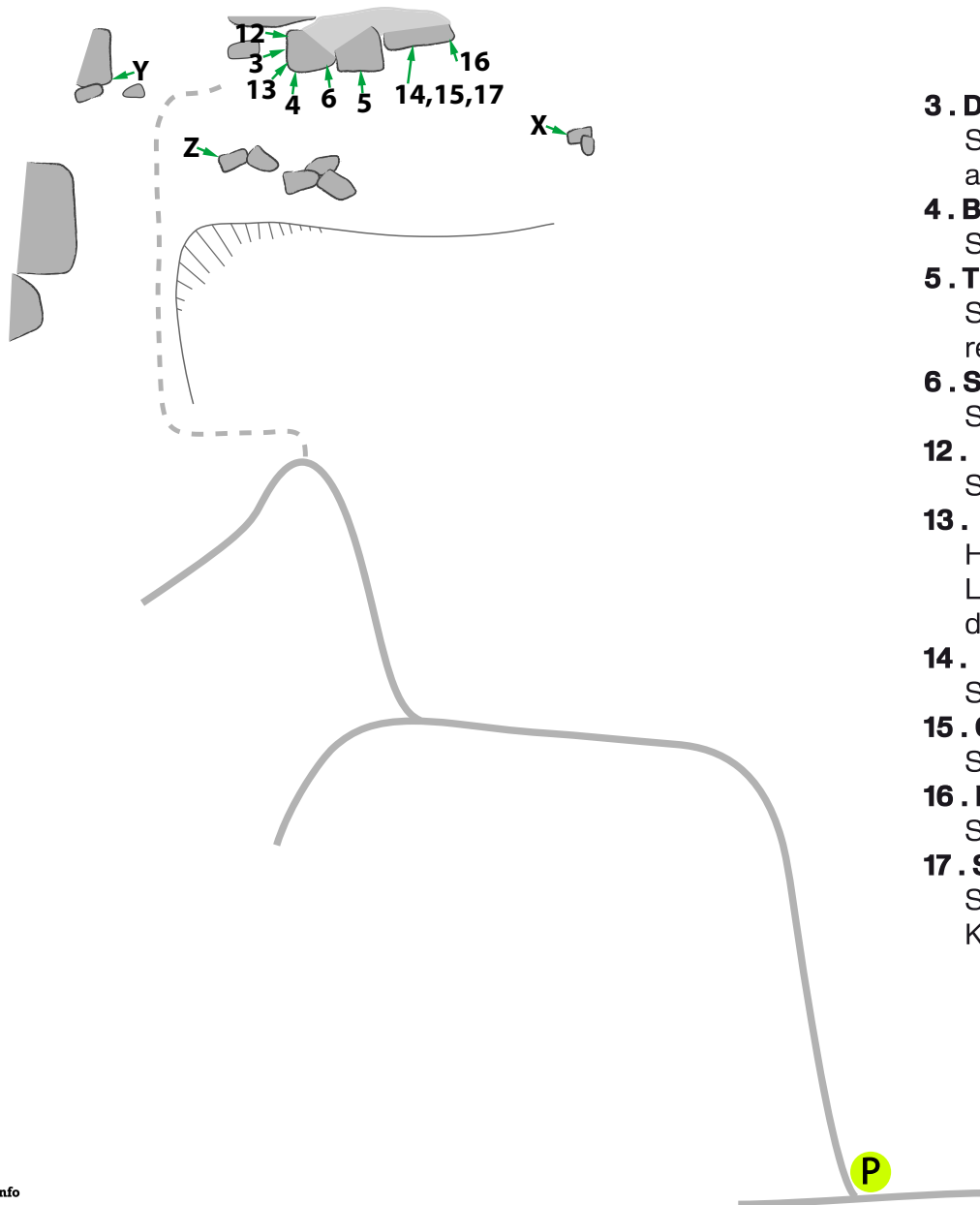


-  Autobahn
-  (Land-)Straße
-  Wald-/Wanderweg
-  Pfad
-  Parkplatz zum Spot
-  GPS-Koordinaten
-  Start des Boulders

- SS = Stehstart
- SD = Sitzstart (Sitdown)
- HS = Hockstart (Aus der Hocke)

KLEIN BLEAU

Stand: 21.03.2016 | Rev. o2



3. Das dritte Auge nb:mittel

SD am Band und straight ohne die Kanten über das Auge auf den Block.

4. Bob Bou nb:leicht

SD rechts der Kante und ohne diese auf den Bauch manteln.

5. Teamwork nb:leicht/mittel

SS in der mitte des Sloperbands und der Schuppe nach rechts oben folgen.

6. Sitzriese nb:leicht

SD, straight hoch und raus.

12. Easy Rider nb:leicht

SS an der Kante und diese hoch auch den Block.

13. Fantastic Four nb:leicht/mittel

HS an der Kante, diese hoch bis zum Knick, über die zwei Lettenlöcher zur linken Kante des „Easy Riders“ und diesen aussteigen.

14. Arsch hoch! nb:leicht

SD an kleinem Block in der Wand und linkshaltend hoch.

15. Captain Future nb:leicht

SD direkt neben „Arsch hoch!“ und straight raus.

16. Bob der Baumeister nb:leicht

SD an markanter Leite und gerade hoch.

17. Schogeloh nb:leicht

SD direkt rechts neben dem „Captain Future“. Hoch zur Kante, diese nach rechts und raus.